



Alkmaar Winkelgebiedmonitor Oktober 2024

hert
van noord-holland
regio- en stadsmarketing



Ondernemend
Alkmaar





Wat lees je in deze rapportage?

- ✓ Ontwikkeling passanten per maand
 - ✓ Verdeling over de week
 - ✓ Piekmomenten
 - ✓ Verblijfstijd
 - ✓ Geografische herkomst
-
- ✓ Verantwoording



ONTWIKKELING PASSANTEN PER MAAND

Positieve trend zet door

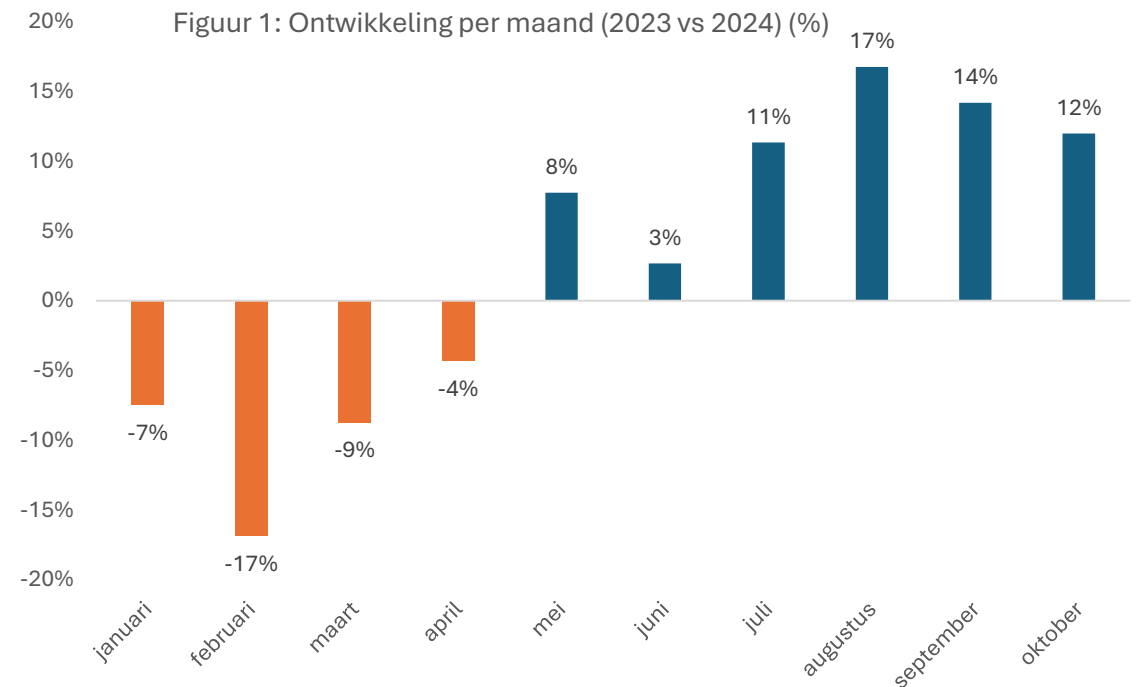


Welke ontwikkelingen zien we? (2024 vs 2023)*

Ook in oktober zien we een licht positief resultaat in de ontwikkeling van het aantal passanten (+12%) in vergelijking met een jaar geleden.

Oktober was een relatief zachte en droge maand. Ook vierden we Alkmaar Ontzet op 8 oktober. In 2023 was het zelfs 450 jaar Ontzet, en nog drukker dan dit jaar.

***het aantal passanten in 2024 wordt vergeleken met dezelfde maand in 2023**



VERDELING OVER DE WEEK

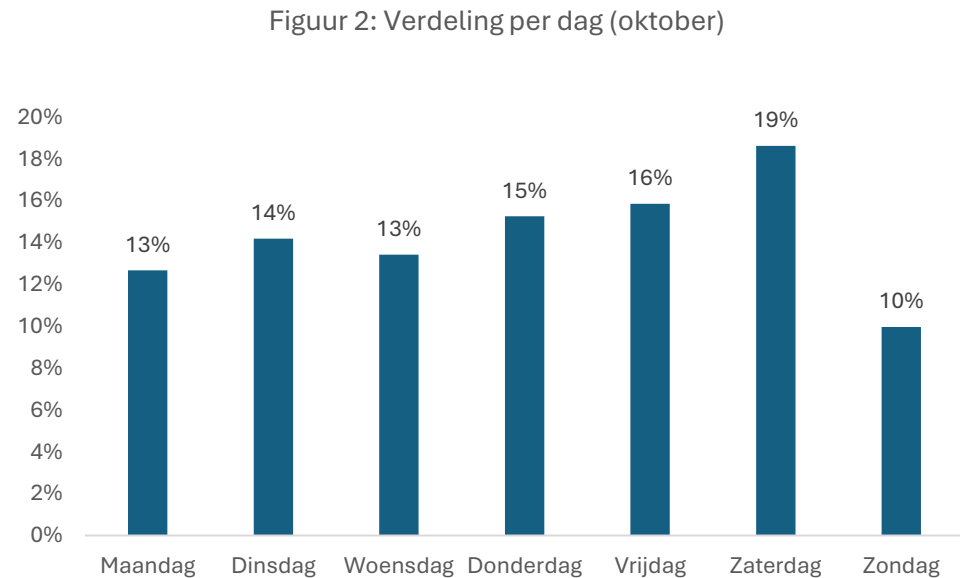
Drukke neemt toe eind van de week



Wanneer was het druk?

In oktober was het op vooral op zaterdag *gemiddeld* drukker dan op andere dagen van de week.

Op zondag was het *gemiddeld* erg rustig.





PIEKMOMENTEN

Grote drukte rond activiteiten Alkmaar Ontzet

Wat waren de drukste dagen?

OKTOBER

7

MA

Activiteiten Alkmaar Ontzet

OKTOBER

8

DI

Viering Alkmaar Ontzet

OKTOBER

19

ZA

Vest over de vloer

OKTOBER

26

ZA





VERBLIJFSTIJD

In de Oude Stad verblijft men iets langer

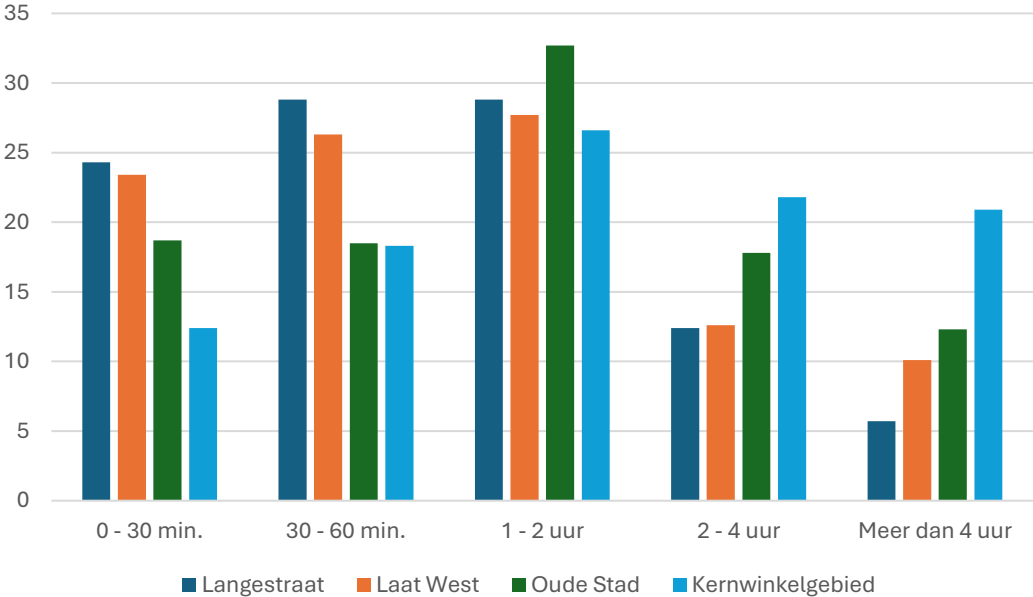


Hoelang blijft men? (oktober 2024)

De verblijfstijd geeft aan hoe lang passanten ongeveer in een gebied verblijven.

Passanten verblijven gemiddeld in oktober wat langer in de Oude Stad dan op de Langestraat of Laat-West. Niet zo vreemd, aangezien de Oude Stad ook een uitgebreid aanbod van eet- en drinkgelegenheden heeft.

Figuur 3: Verblijfstijd



Bron: Resono data powered by Argaleo

GEOGRAFISCHE HERKOMST

In de zomer meer bezoekers van buiten de regio



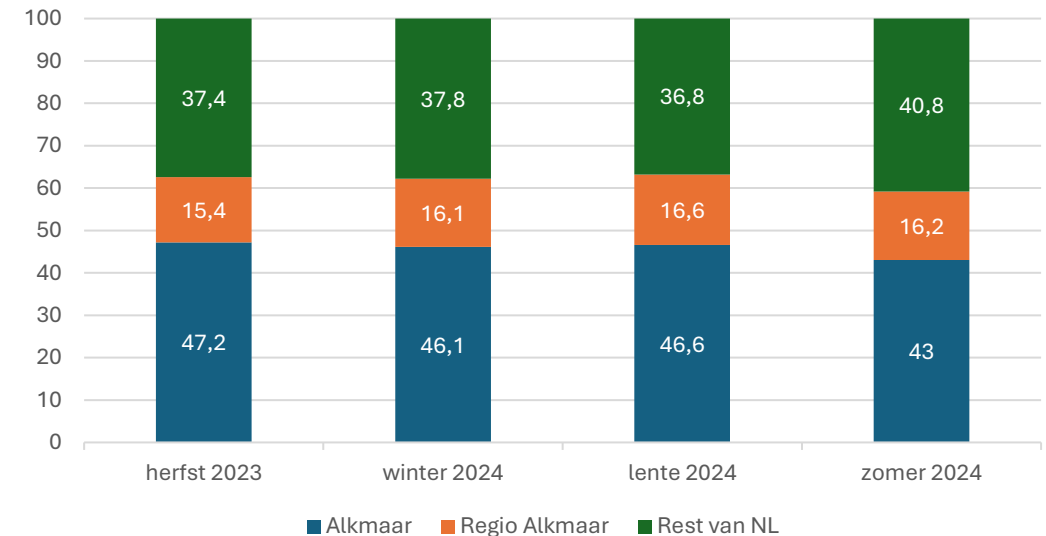
Waar komt men vandaan?

De geografische herkomst laat zien waar passanten die het Kernwinkelgebied van Alkmaar bezochten vandaan kwamen.

Het overgrote deel van de passanten komt uit Alkmaar en haar omgeving, maar het aandeel passanten uit de rest van Nederland neemt toe in de zomermaanden.

* Regio Alkmaar: Dijk en Waard, Bergen, Heiloo, Castricum, Uitgeest (zonder Alkmaar)

Figuur 4: Ontwikkeling herkomst (per seizoen)





Verantwoording

Meer inzicht en grip

Is het aantal passanten in de stad gestegen of gedaald in vergelijking met vorig jaar? Op welke dagen is het druk? Waar komen ze vandaan?

Om meer inzicht en grip te krijgen op de aantrekkingskracht, de leefbaarheid en de economie van de regio Alkmaar, hebben Alkmaars Bolwerk, Ondernemend Alkmaar en Hart van Noord-Holland regio- en stadsmarketing (voorheen Alkmaar Marketing) de krachten gebundeld. Met terugwerkende kracht wordt er waardevolle data verzameld met behulp van Resono.

Bij deze passantentellingen wordt geen onderscheid gemaakt tussen inwoners van regio Alkmaar en bezoekers. Iedereen wordt meegenomen.

Vragen of opmerkingen?

Mail ons: ellen@hartvannoordholland.nl

Bij de interpretatie

- Dit is de maandrapportage van oktober 2024.
- Het weer. Oktober was relatief zacht, droog en met wat zonnige perioden. De maand kende een koude start, maar al gauw werd dat verdreven naar rustig, zonnig en droog weer. De tweede helft van de maand had een aantal warme dagen met temperaturen tussen de 18 en 22°C, maar de maand eindigde somber, druilerig en met plaatselijk mist.
- De evenementen. In oktober hadden we natuurlijk Alkmaar Ontzet op 8 oktober, maar er werden nog meer evenementen georganiseerd, zoals: Oktoberfest op de Paardenmarkt en Vest over de Vloer en in de Stad.

Disclaimer

Ondanks de zorgvuldigheid waarmee deze rapportage tot stand is gebracht, kunnen we geen aansprakelijkheid aanvaarden voor schade die het gevolg is van enige fout in deze uitgave.